

ถึงชาวต่างชาติทุกท่านที่
อาศัยอยู่ในญี่ปุ่น

เกี่ยวกับระบบมายน์เมเบอร์และ
บัตรมายน์เมเบอร์



เดือนมกราคม ปี๒๐๑๖

กระทรวงกิจการภายในประเทศและการสื่อสาร

หน่วยงานดิจิทัล

เกี่ยวกับหมายเลขประจำตัว(มายน์มเบอร์)

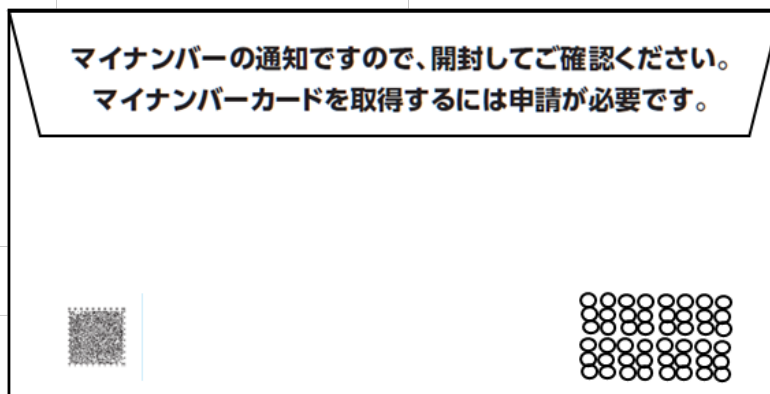
- หมายเลขประจำตัว(มายน์มเบอร์) จะใช้สำหรับการดำเนินเรื่องทางราชการตามกฎหมายเช่น ประกันสังคม ภาษี และการจัดการภัยพิบัติในญี่ปุ่นมายน์มเบอร์. <หลักจะถูกกำหนดเมื่อทำการจัดทำทะเบียนบ้านครั้งแรกหลังจากเดินทางมาถึงประเทศญี่ปุ่น
- มายน์มเบอร์เป็นหมายเลขเฉพาะแต่ละบุคคลเท่านั้นและโดยหลักการแล้วหมายเลขนี้จะถูกใช้ตลอดชีพ
- กรณีที่เดินทางออกจากประเทศญี่ปุ่นไปแล้วและกลับเข้ามาที่ประเทศญี่ปุ่นใหม่เมื่อจัดทำทะเบียนบ้านก็จะใช้หมายเลขเดิมและหมายเลขประจำตัว(มายน์มเบอร์) ไม่สามารถเปลี่ยนได้ตามอำเภอใจ

เอกสารแจ้งมายน์มเบอร์จะถูกส่งไปยังที่อยู่ของท่านทางไปรษณีย์ (แบบลงทะเบียน)

- หลังจากจัดทำทะเบียนบ้านที่ประเทศญี่ปุ่นเป็นครั้งแรกแล้วประมาณ ๔ ถึง ๖ สัปดาห์ จดหมายที่มีลักษณะตามภาพด้านล่างจะถูกส่งไปยังที่อยู่ที่ระบุไว้ในทะเบียนบ้านของท่าน



ด้านหน้า

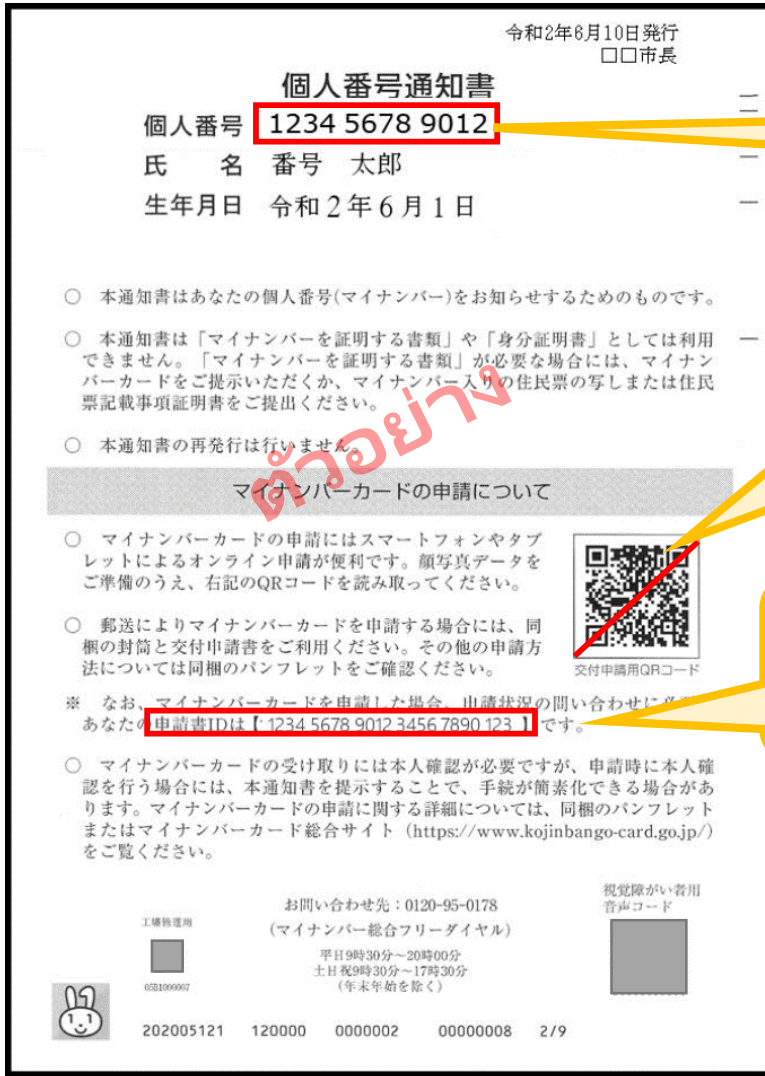


ด้านหลัง

- จดหมายจะถูกจัดส่งไปทางไปรษณีย์ (แบบลงทะเบียน) กรณีที่ท่านไม่อยู่บ้านในเวลาที่จัดส่งเจ้าหน้าที่ไปรษณีย์จะหย่อน "ใบแจ้งการจัดส่งไปรษณีย์แบบลงทะเบียน" ลงในกล่องจดหมายของท่านหลังจากได้รับ "ใบแจ้งการจัดส่งไปรษณีย์แบบลงทะเบียน" นี้แล้วโปรดติดต่อที่ทำการไปรษณีย์ให้นำมาส่งอีกครั้งที่บ้านของท่าน หรือไปที่ทำการไปรษณีย์โดยตรงเพื่อรับจดหมาย หากจดหมายมาไม่ถึงหรือท่านไม่สามารถรับได้โปรดติดต่อสอบถามที่สำนักงานเขตปกครองท้องถิ่นที่ท่านทำเรื่องขอยื่นจดทะเบียนบ้าน



● d flōfīfī â eŷafīfīfīโบแจ้งหมายเลขประจำตัว b flō'ōfīd flīct



「หมายเลขประจำตัว (มายน์มเบอร์)」

「QR code ยื่นคำร้องขอ ออกบัตร」
สามารถยื่นคำร้องขอออก บัตรมายน์มเบอร์ได้

「IDยื่นคำร้อง」
ใช้สำหรับยื่นคำร้องขอออกบัตร มายน์มเบอร์และตรวจสอบ สถานะการยื่นคำร้อง

● สามารถตรวจสอบหมายเลขประจำตัวได้จากโบแจ้งหมายเลขประจำตัว

● โบแจ้งหมายเลขประจำตัวไม่สามารถใช้เป็น "เอกสารรับรองหมายเลขประจำตัว" และ "เอกสารยืนยันตัวตน" ได้

● สามารถใช้ QR code ในการยื่นคำร้องขอออกบัตรมายน์มเบอร์ได้

※ QR code เป็นเครื่องหมายการค้าจดทะเบียนของ DENSO WAVE INCORPORATED

★ หัวข้อสำคัญ ★

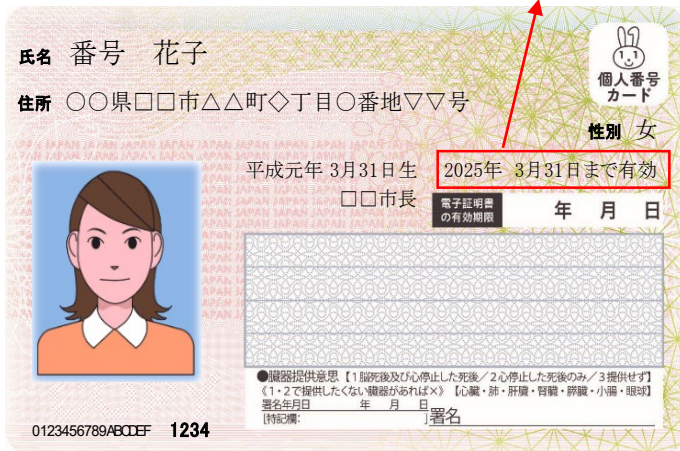
- ทางกฎหมายห้ามไม่ให้บอกหมายเลขประจำตัวของตัวเองให้ผู้อื่นรับรู้หรือรับฟังหมายเลขประจำตัว ของผู้อื่นรวมถึงจดบันทึกหมายเลขประจำตัวผู้อื่น ยกเว้นในกรณีการทำอาชีพในทำงาน กรณีที่มีผู้ใด ขอหมายเลขประจำตัวของท่านโปรดยืนยันวัตถุประสงค์ในการใช้งานกับอีกฝ่ายให้แน่ใจทุกครั้ง
- หากมีการเปลี่ยนแปลง ที่อยู่ ชื่อ วันหมดอายุระยะเวลาพำนัก ฯลฯ ที่ถูกพิมพ์ไว้ล่วงหน้าในใบยื่นคำร้องขอ ออกบัตรมายน์มเบอร์ที่แนบอยู่ใน "โบแจ้งหมายเลขประจำตัว" หรือเลยกำหนดระยะเวลาพำนักไปแล้ว เอกสารยื่นคำร้องนี้จะไม่สามารถใช้งานได้ต่อไป
- หากใกล้วันหมดอายุของระยะเวลาพำนัก ฯลฯ ที่ระบุในใบยื่นคำร้อง (เหลืออีกประมาณ . เดือน) จะไม่สามารถ ใช้ใบยื่นคำร้องนี้ได้ ในกรณีนี้กรุณาอย่าใช้ใบยื่นคำร้องที่กำลังจะหมดอายุ หลังจากที่ท่านได้ทำการต่ออายุ การพำนักที่สำนักงานตรวจคนเข้าเมืองเรียบร้อยแล้ว ให้ทำการขอรับใบยื่นคำร้องใบใหม่ที่สำนักงานเขตที่ ท่านอยู่อาศัย จากนั้นจึงค่อยยื่นคำร้องขอออกบัตรมายน์มเบอร์

เกี่ยวกับหมายเลขประจำตัว(มายน์เบอร์)

1. บัตรมายน์เบอร์คืออะไร

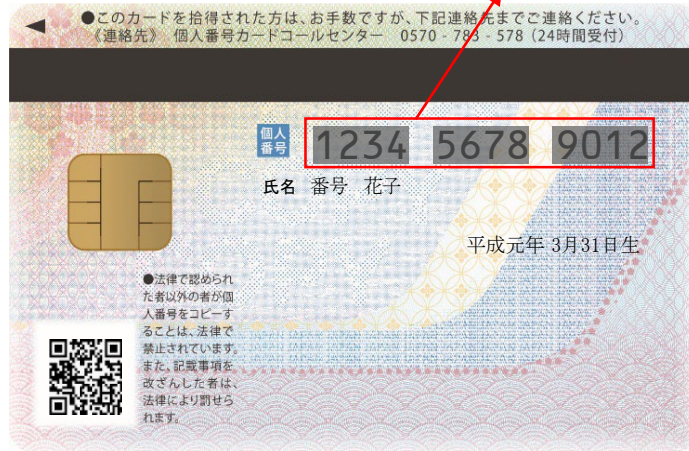
- บัตรมายน์เบอร์เป็นเอกสารยืนยันตัวตนที่สามารถใช้ได้ทั้งต่อหน้าและทางออนไลน์
- นอกจากชื่อ ที่อยู่ วันเกิด เพศ หมายเลขประจำตัว ฯลฯ ที่เขียนบนหน้าบัตรแล้ว ยังมีรูปถ่ายใบหน้าของท่านด้วย
- กรณีของชาวต่างชาติเราจะออกบัตรให้หลังจากยืนยันตัวตนของคุณด้วยเอกสารยืนยันตัวตนพร้อมรูปถ่ายใบหน้า
เช่น หนังสือเดินทาง เรียบร้อยแล้ว
- การขอรับบัตรมายน์เบอร์จำเป็นต้องยื่นคำร้อง

ด้านหน้า



วันหมดอายุบัตร

ด้านหลัง



มายน์เบอร์

ข้อดีของบัตรมายน์เบอร์

- สามารถยืนยันหมายเลขประจำตัวและยืนยันตัวตนของท่านได้ด้วยภายในบัตรเดียว
- สามารถใช้เป็นบัตรประกันสุขภาพได้
- สามารถใช้ยื่นคำร้องการดำเนินเรื่องทางราชการต่างๆทางออนไลน์ได้ สามารถขอรับใบรับรองต่างๆเช่น สำเนาทะเบียนบ้าน ใบรับรองตราประทับและใบรับรองต่างๆได้ที่ร้านสะดวกซื้อได้ * เนื้อหาการบริการแตกต่างกันไปตามเขตที่อยู่อาศัย
- สามารถยื่นคำขอพำนักทางออนไลน์ได้

★ หัวข้อสำคัญ ★

- กรณีที่ "ที่อยู่" หรือ "ชื่อ" ของท่านมีการเปลี่ยนแปลงจะต้องแจ้งข้อมูลใหม่ให้สำนักงานเขตที่อยู่อาศัยภายใน 14 วันเพื่อเปลี่ยนข้อมูลในบัตร
- บัตรมายน์เบอร์มีอายุการใช้งานหากไม่ดำเนินการต่ออายุที่สำนักงานเขตที่อยู่อาศัยบัตรจะถูกยกเลิก
- กรณีที่ทำบัตรมายน์เบอร์หาย ให้แจ้งตำรวจ (ป้อมตำรวจ) และสำนักงานเขตที่อยู่อาศัยทันที
- กรณีที่ทำบัตรมายน์เบอร์หายโปรดติดต่อหมายเลขโทรฟรีด้านล่าง (※) ทันทีเพื่อปิดใช้งานบัตร (※) สำหรับภาษาอื่นที่ไม่ใช่ภาษาญี่ปุ่นโปรดตรวจสอบเวลาทำการ*ดูหน้า 2.

■ ภาษาต่างประเทศ ☎ 0120-0178-27

• ภาษาที่รองรับ
ภาษาอังกฤษ, ภาษาจีน, ภาษาเกาหลี, ภาษาสเปน, ภาษาโปรตุเกส,
ภาษาไทย, ภาษาเนปาล, ภาษาอินโดนีเซีย, ภาษาเวียดนาม, ภาษาตากาล็อก

■ ภาษาญี่ปุ่น ☎ 0120-95-0178

• วันธรรมดา 9:00 น. - 17:00 น.
• วันเสาร์ อาทิตย์ และวันหยุดนักขัตฤกษ์ 9:00 น. - 17:00 น.
(ไม่รวมวันหยุดสิ้นปีและปีใหม่)
* ระบุบัตรชั่วคราวเนื่องจากทำบัตรมายน์เบอร์การ์ดหาย สามารถติดต่อตลอด 24 ชั่วโมง 24 ชั่วโมง

2. วิธีการยื่นคำร้องขอออกบัตรมายนัมเบอร์

ท่านสามารถยื่นคำร้องขอออกบัตรมายนัมเบอร์ได้ 4 วิธีดังต่อไปนี้

สมาร์ทโฟน (สำหรับภาษาญี่ปุ่นเท่านั้น)

- 1 ถ่ายภาพใบหน้าของท่านด้วยสมาร์ทโฟน (ท่านสามารถถ่ายภาพระหว่างขั้นตอนนี้ได้)
- 2 ใช้สมาร์ทโฟน **อ่าน QR code ยื่นคำร้องขอออกบัตร** ในใบแจ้งหมายเลขประจำตัว
- 3 ลงทะเบียนที่อยู่อีเมลของท่าน ฯลฯ ที่แสดงบนเว็บไซต์สำหรับผู้ยื่นคำร้อง
- 4 เมื่อท่านได้รับ URL ของเว็บไซต์สำหรับผู้ยื่นคำร้องตามที่อยู่อีเมลของท่านแล้วให้แนบรูปถ่ายใบหน้าของท่าน ป้อนข้อมูลที่จำเป็นและยื่นคำร้องให้เสร็จสมบูรณ์



QR code ยื่นคำ
ร้องขอบัตร

คอมพิวเตอร์(ภาษาญี่ปุ่นเท่านั้น)

- 1 ถ่ายภาพใบหน้าของท่านด้วยกล้องดิจิทัล ฯลฯ
- 2 เว็บไซต์สำหรับยื่นคำร้อง **✕**
ป้อน ID ยื่นคำร้อง (23 หลัก) และลงทะเบียนที่อยู่อีเมลของท่าน
- 3 เมื่อท่านได้รับ URL ของเว็บไซต์สำหรับผู้ยื่นคำร้องแล้วให้ลงทะเบียนรูปถ่าย
ใบหน้าของท่าน ป้อนข้อมูลที่จำเป็นและยื่นคำร้องให้เสร็จสมบูรณ์
✕(https://net.kojinbango-card.go.jp/SS_SERVICE_OUT/FA01S001Action.do)

マイナンバーカードの申請について

- マイナンバーカードの申請にはスマートフォンやタブレットによるオンライン申請が便利です。顔写真データをご準備のうえ、右記のQRコードを読み取ってください。
- 郵送によりマイナンバーカードを申請する場合には、同封の封筒と交付申請書をご利用ください。その他の申請方法については同梱のパンフレットをご確認ください。

※ なお、マイナンバーカードを申請した場合、申請状況の異なるあなたの申請IDは https://net.kojinbango-card.go.jp/SS_SERVICE_OUT/FA01S001Action.do です

○ マイナンバーカードの受け取りには本人確認が必要ですが、認を行う場合には、本通知書を表示することで、手続が簡素化されます。マイナンバーカードの申請に関する詳細については、またはマイナンバーカード総合サイト (<https://www.kojinbango-card.go.jp/>) をご覧ください。

รหัสแบบฟอร์มใบสมัคร
(23 หลัก)

เครื่องถ่ายรูปติดบัตร

- 1 เลือกหัวข้อ "ยื่นคำร้องขอออกบัตรหมายเลขประจำตัว" จากจอสัมผัส
- 2 ใส่ค่าธรรมเนียมในการถ่ายภาพและ**สแกน QR code ยื่นคำร้องขอออกบัตร** ในใบแจ้งหมายเลขประจำตัวด้วยเครื่องอ่านบาร์โค้ด
- 3 ทำตามคำแนะนำบนหน้าจอและป้อนข้อมูลที่จำเป็น
- 4 ทำตามคำแนะนำบนหน้าจอเพื่อถ่ายภาพใบหน้าของท่านแล้วกดส่ง ยื่นคำร้องให้เสร็จสมบูรณ์



QR code ยื่นคำ
ร้องขอบัตร

ไปรษณีย์


- 1 กรอกข้อมูลที่จำเป็นในแบบฟอร์มยื่นคำร้องขอออกบัตรที่แนบมาพร้อมกับใบแจ้งหมายเลขประจำตัวและแนบรูปถ่ายใบหน้าของท่านที่ถ่ายไว้**ไม่เกิน 6 เดือน**
- 2 นำใส่ในซองจดหมายสำหรับส่งคืนแล้วหย่อนลงตู้ไปรษณีย์



แบบฟอร์มการยื่นคำร้อง
ขอออกบัตร



รูปถ่ายใบหน้า



ซองจดหมายสำหรับส่งคืน

โปรดดูเว็บไซต์สำหรับแบบฟอร์มการยื่นคำร้องเพื่อออกบัตรมายนัมเบอร์ในภาษาอื่นที่ไม่ใช่ภาษาญี่ปุ่น

นี่คือ QR สำหรับการเข้าถึง HP =>



หากมีข้อสงสัยประการใดกรุณาติดต่อเรา

หมายเลขโทรฟรีรองรับภาษาต่างประเทศ

☎ 0 1 2 0 - 0 1 7 8 - 2 7

(เกี่ยวกับบัตรมายน์มเบอร์และการระงับการใช้งานบัตรมายน์มเบอร์ชั่วคราว)

◆ ภาษาอังกฤษ , ภาษาจีน , ภาษาเกาหลี , ภาษาสเปน , ภาษาโปรตุเกส

• ๙ ชั่วโมง

※ ตั้งแต่เวลา ๙:๐๐ น. ถึง ๑๘:๐๐ น. ของวันถัดไป สามารถติดต่อได้เฉพาะการระงับการใช้บัตรมายน์มเบอร์ชั่วคราวเท่านั้น

◆ ภาษาไทย , ภาษาเนปาล , ภาษาอินโดนีเซีย

๙:๐๐ - ๑๘:๐๐ น.

◆ ภาษาเวียดนาม , ภาษาตากาล็อก

๙:๐๐ - ๑๘:๐๐ น.

☎ 0 1 2 0 - 0 1 7 8 - 2 6

(เกี่ยวกับระบบมายน์มเบอร์)

◆ ภาษาอังกฤษ , ภาษาจีน , ภาษาเกาหลี , ภาษาสเปน , ภาษาโปรตุเกส , ภาษาเวียดนาม

ภาษาไทย , ภาษาอินโดนีเซีย , ภาษาตากาล็อก , ภาษาเนปาล

• วันธรรมดา ๙:๐๐ น. - ๑๘:๐๐ น.

• วันเสาร์ อาทิตย์ ๙:๐๐ - ๑๘:๐๐ น.

(ยกเว้นวันหยุดปีใหม่)

